



ФЕДЕРАЛЬНАЯ СЛУЖБА
ГОСУДАРСТВЕННОЙ СТАТИСТИКИ

Индекс потребительских цен по Республике Мордовия



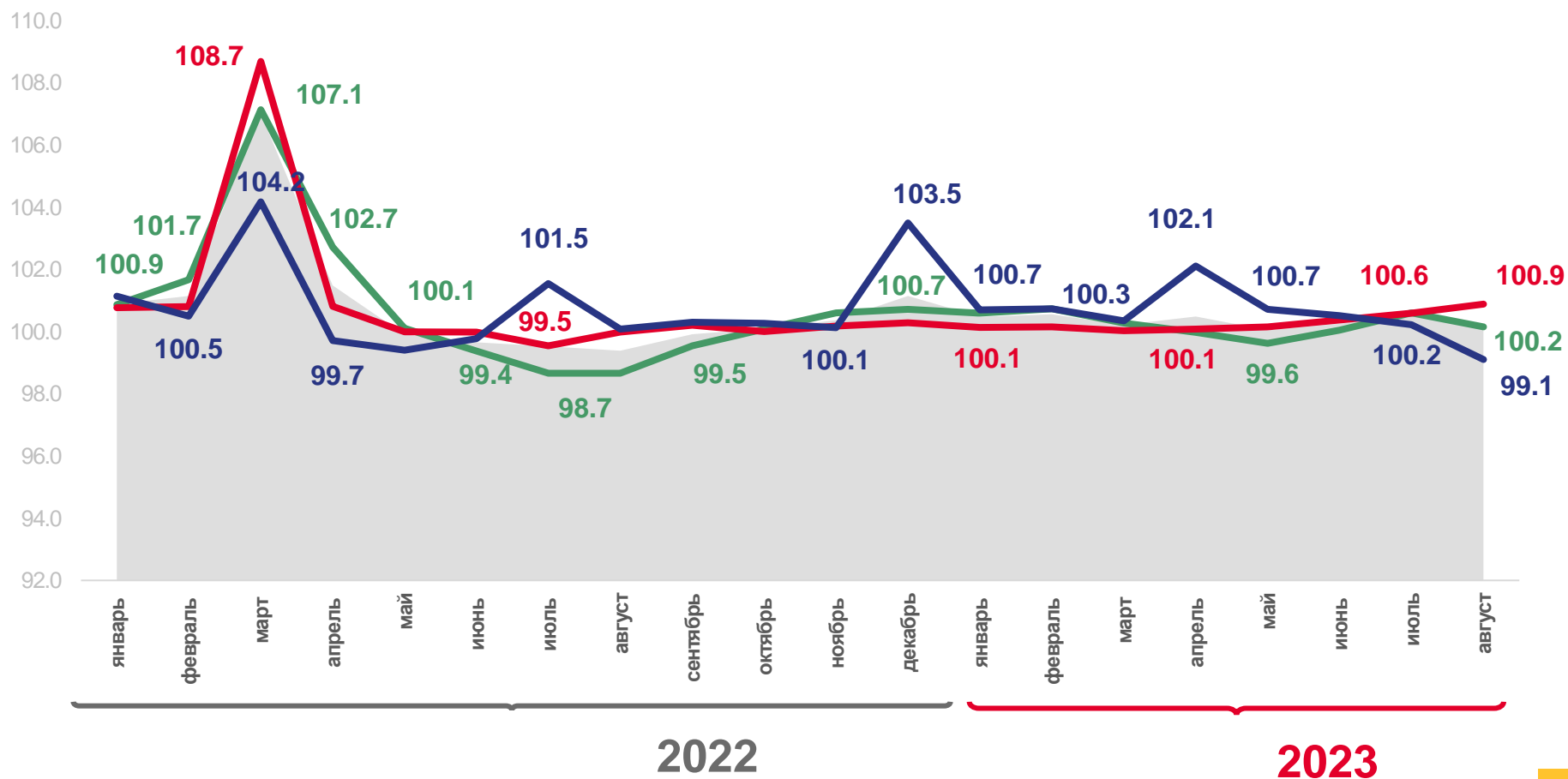
август 2023 года



ИНДЕКСЫ ПОТРЕБИТЕЛЬСКИХ ЦЕН ПО РЕСПУБЛИКЕ МОРДОВИЯ

август 2023 г. в % к предыдущему месяцу

ИПЦ	100,14
Продовольственные товары	100,15
Непродовольственные товары	100,88
Услуги	99,10
Базовый ИПЦ	100,33





ИНДЕКСЫ ПОТРЕБИТЕЛЬСКИХ ЦЕН ПО РЕСПУБЛИКЕ МОРДОВИЯ

август 2023 г. в % к декабрю предыдущего года



102,67

ИПЦ



101,97

Продовольственные товары



102,39

Непродовольственные товары



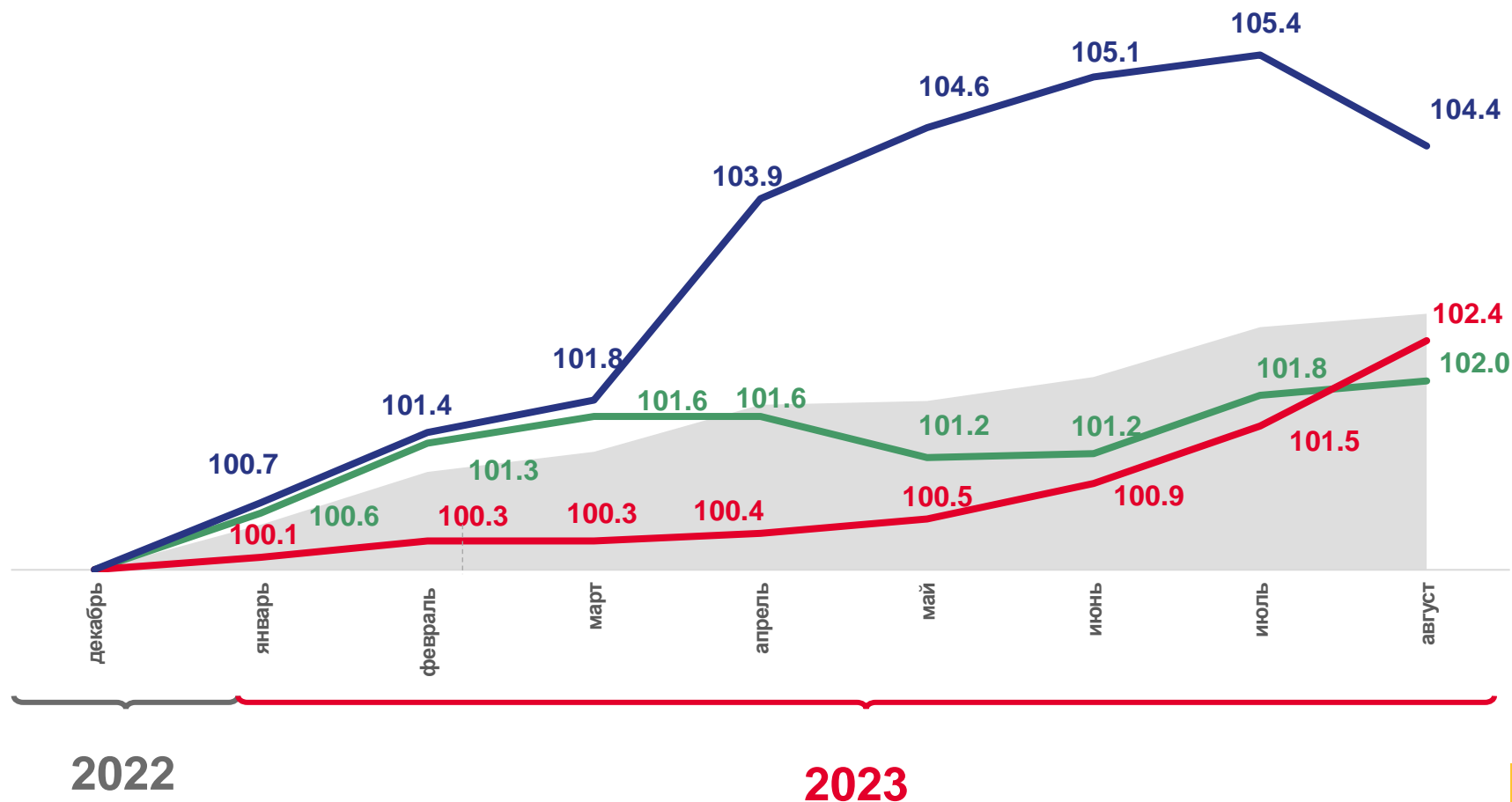
104,42

Услуги



102,02

Базовый ИПЦ



Индекс потребительских цен



Услуги



Продовольственные товары



Непродовольственные товары





ИНДЕКСЫ ЦЕН НА ОТДЕЛЬНЫЕ ГРУППЫ ПРОДОВОЛЬСТВЕННЫХ ТОВАРОВ

август 2023 г. в % к предыдущему месяцу



100,15

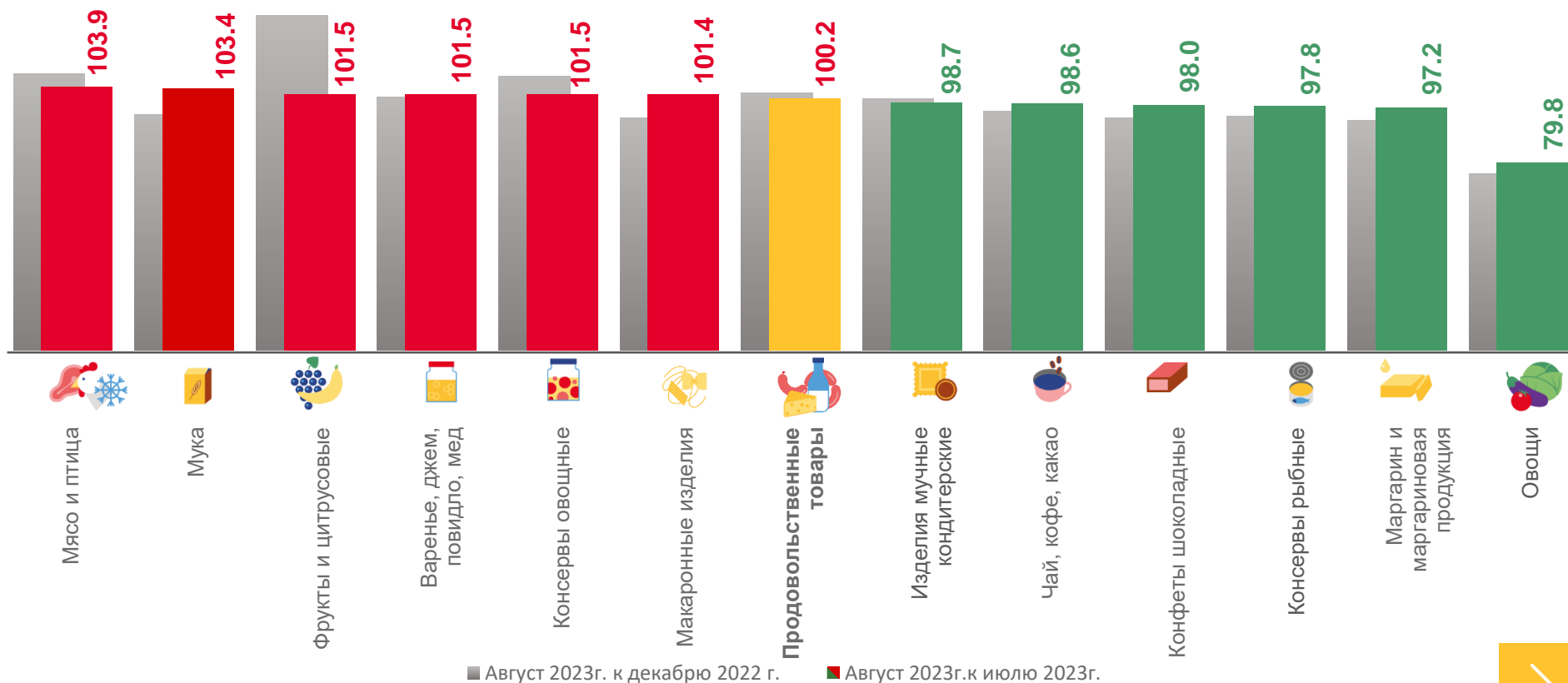
Продовольственные товары

64 товара

значение индекса **больше**,
чем в среднем по группе

66 товаров

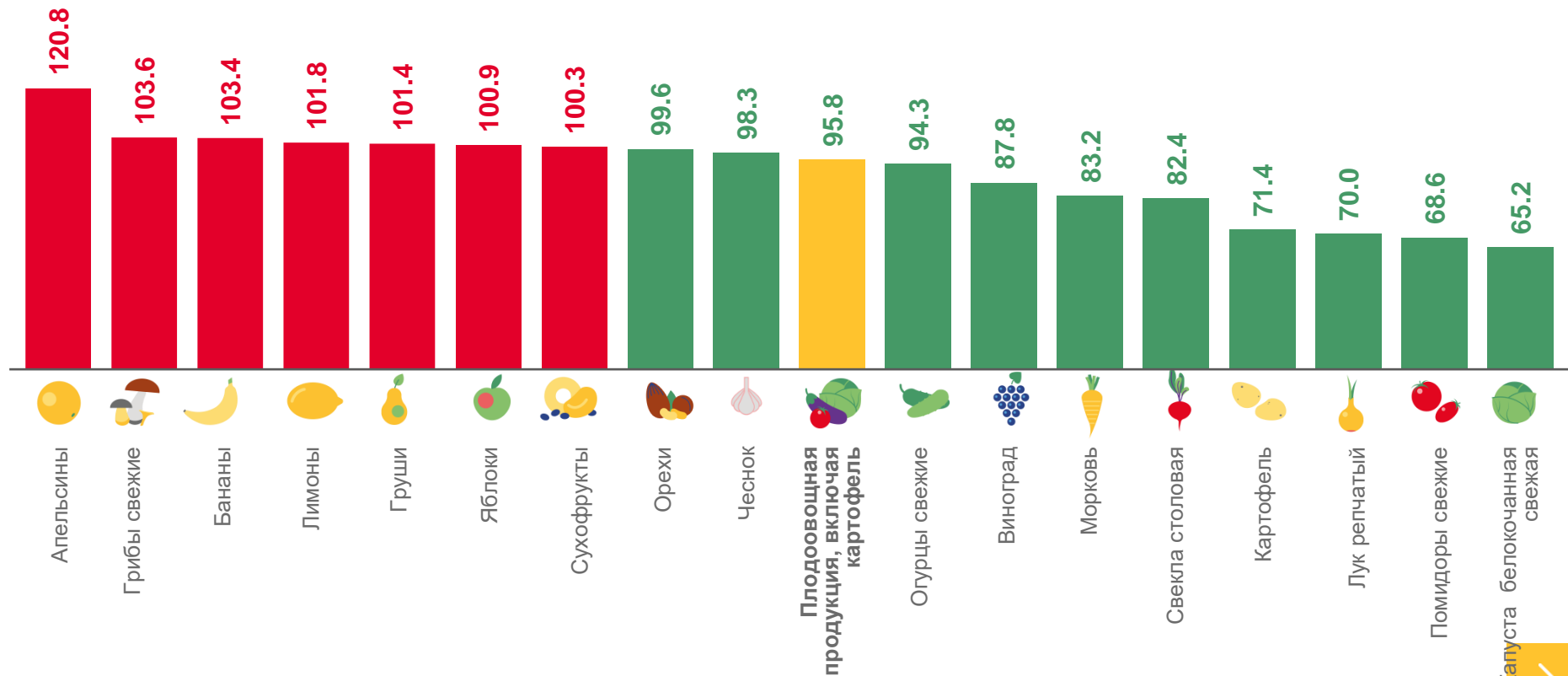
значение индекса **меньше**,
чем в среднем по группе





ИНДЕКСЫ ЦЕН НА ПЛОДОВООЩНУЮ ПРОДУКЦИЮ

август 2023 г. в % к предыдущему месяцу





СРЕДНИЕ ЦЕНЫ НА ПЛОДООВОЩНУЮ ПРОДУКЦИЮ

август 2023 г., рублей за килограмм



Яблоки, кг



119,13₽



Помидоры свежие, кг



74,01₽



Лук репчатый, кг



34,55₽



Лимоны, кг



199,00₽



Картофель, кг



27,41₽



Чеснок, кг



245,00₽



Апельсины, кг



156,64₽



Свёкла столовая, кг



29,33₽



Грибы свежие, кг



321,12₽



Груши, кг



216,60₽



Морковь, кг



42,90₽



Орехи, кг



522,95₽



Виноград, кг



218,10₽



Капуста белокочанная свежая, кг



32,61₽



Сухофрукты, кг



401,30₽



Бананы, кг



100,41₽



Огурцы свежие, кг



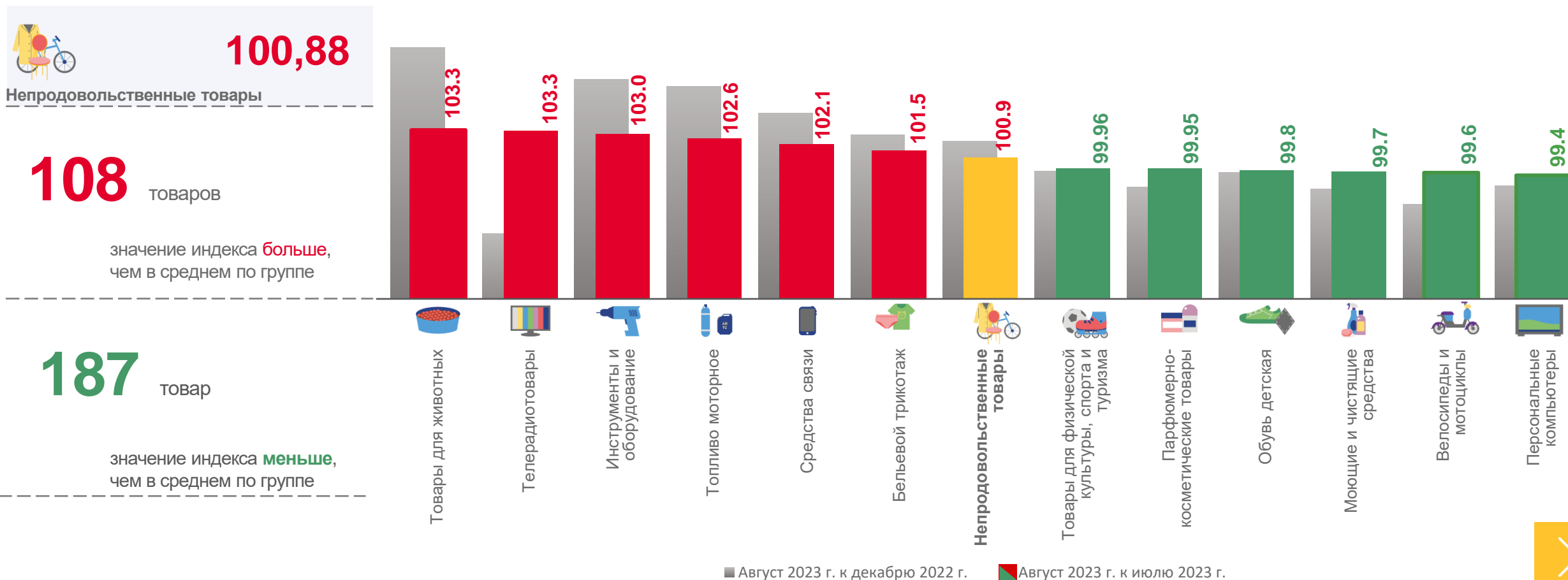
81,57₽





ИНДЕКСЫ ЦЕН НА ОТДЕЛЬНЫЕ ГРУППЫ НЕПРОДОВОЛЬСТВЕННЫХ ТОВАРОВ

август 2023 г. в % к предыдущему месяцу





ИНДЕКСЫ ЦЕН НА БЕНЗИН АВТОМОБИЛЬНЫЙ И ДИЗЕЛЬНОЕ ТОПЛИВО ПО РЕСПУБЛИКЕ МОРДОВИЯ

август 2023 г. в % к предыдущему месяцу

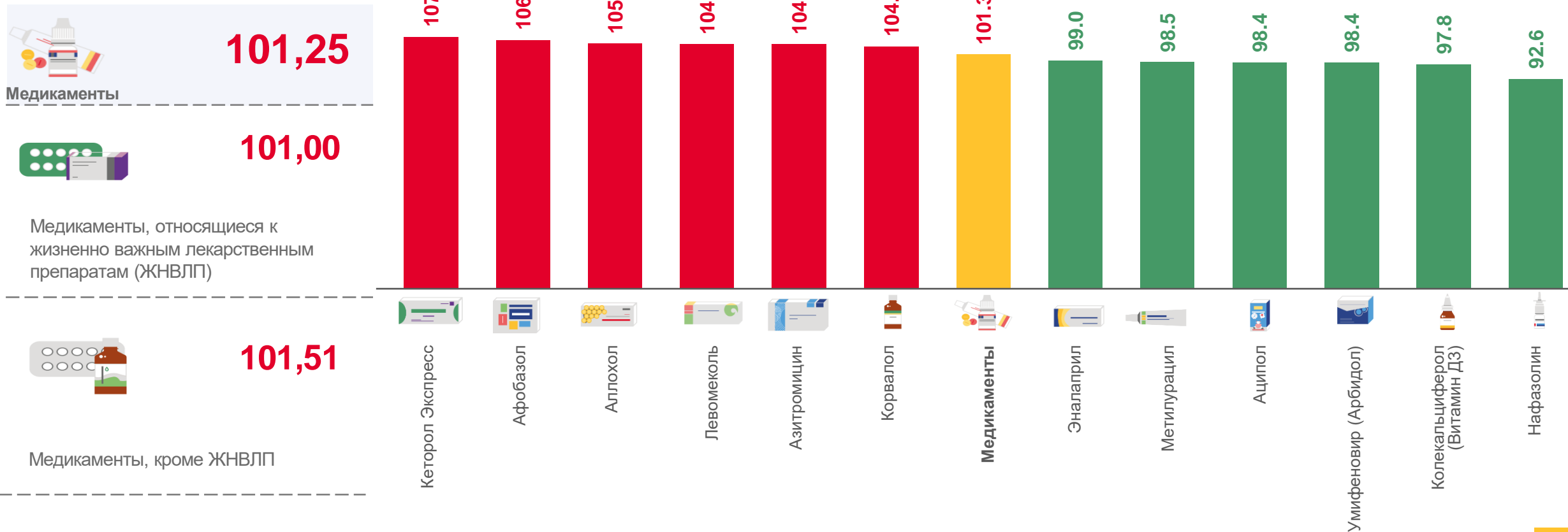
 Топливо моторное	102,60		 Бензин автомобильный	102,36	52,09 ₹
 Дизельное топливо	100,43	59,60 ₹	 Бензин автомобильный марки АИ-92	101,96	49,46 ₹
 Газовое моторное топливо	107,36	24,45 ₹	 Бензин автомобильный марки АИ-95	102,92	54,36 ₹
			 Бензин автомобильный марки АИ-98 и выше	102,46	63,25 ₹





ИНДЕКСЫ ЦЕН НА ОТДЕЛЬНЫЕ ВИДЫ МЕДИКАМЕНТОВ

август 2023 г. в % к предыдущему месяцу



■ Август 2023 г. к июлю 2023 г.





ИНДЕКСЫ ЦЕН И ТАРИФОВ НА УСЛУГИ

август 2023 г. в % к предыдущему месяцу

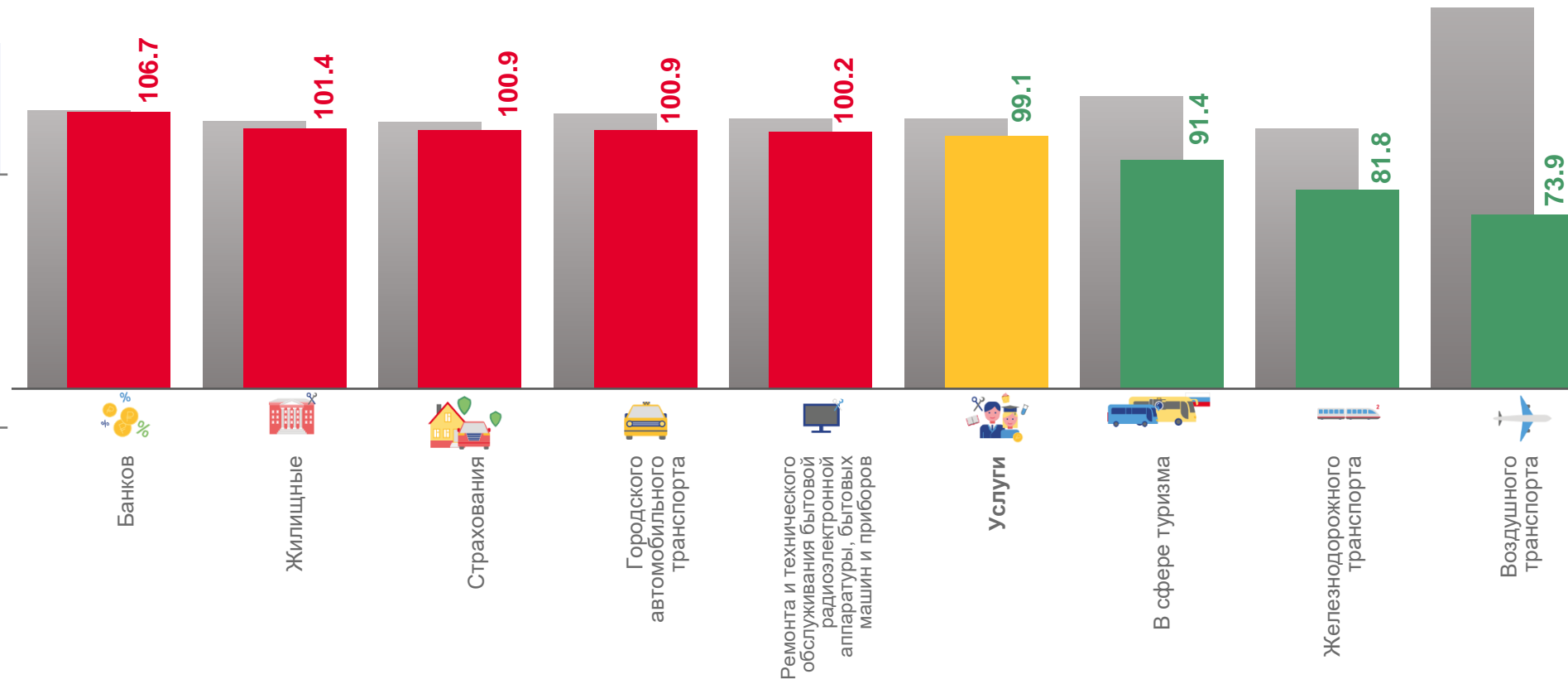


123 услуг

значение индекса **больше**,
чем в среднем по группе

7 услуг

значение индекса **меньше**,
чем в среднем по группе



■ Август 2023 г. к декабрю 2022 г. ■ Август 2023 г. к июлю 2023 г.





ИНДЕКСЫ ПОТРЕБИТЕЛЬСКИХ ЦЕН НА ВСЕ ТОВАРЫ И УСЛУГИ ПО РЕГИОНАМ ПРИВОЛЖСКОГО ФЕДЕРАЛЬНОГО ОКРУГА

август 2023 г. в % к предыдущему месяцу

Регионы ПФО



 Российская Федерация **100,28**

Приволжский Федеральный округ **100,22**

